



# HOMICIDIOS EN MÉXICO

## CIFRAS DIARIAS E HISTÓRICAS

miércoles, 25 de mayo de 2022

25.05.22

**CARLOS PENNA CHAROLET**

Director | TRresearch INTERNATIONAL

<https://wa.me/524499193645>

TRresearch INTERNATIONAL se ha apegado al [Código ICC/ESOMAR](#) para la práctica de la Investigación de Mercados, Opinión y Social y del Análisis de Datos y a las [28 preguntas de ESOMAR](#) para ayudar al investigador en la compra de muestras online, además del [Código de Ética](#) y Prácticas Profesionales y a las [Mejores Prácticas para la Investigación](#) de la American Association for Public Opinion Research (AAPOR) y al [Código de Ética](#) de la WAPOR "El cumplimiento de lineamientos como los de AAPOR o ESOMAR en este estudio no implica, en ningún caso, que algún Organismo Público avale la calidad de los resultados o conclusiones que se deriven de dicho estudio".

# ÚNETE AL GRUPO DE WHATSAPP Y RECIBE TODOS LOS DÍAS ESTADÍSTICAS

(Pulsa un ícono, si el grupo se llenó, intenta en otro)






# VÍCTIMAS DE HOMICIDIO DOLOSO

## AYER SE REGISTRARON

# 118

### HOMICIDIOS EN MEXICO

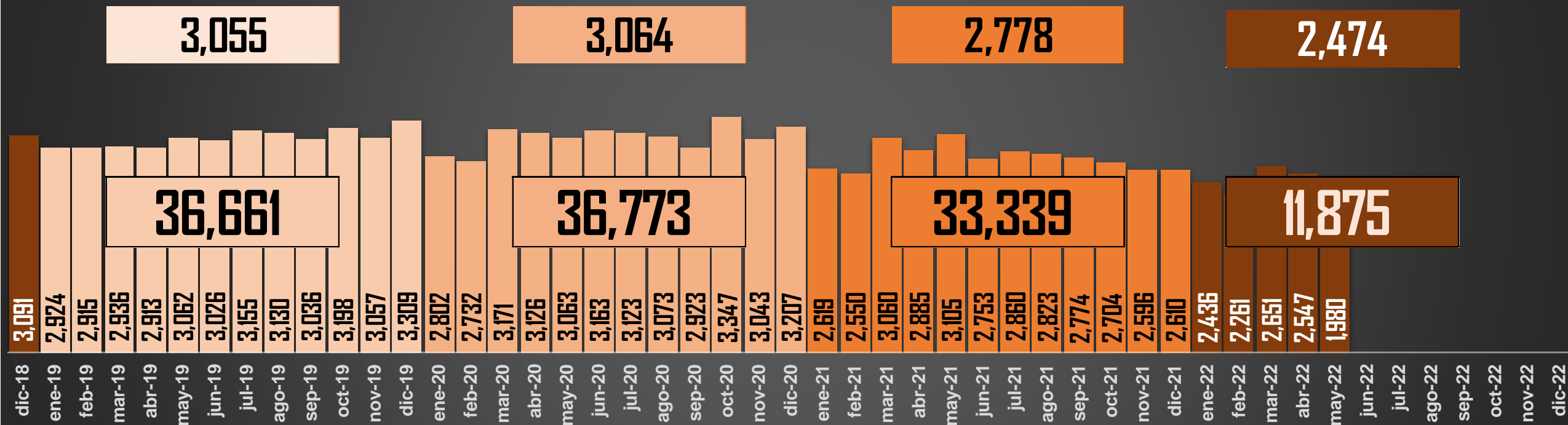
HOMICIDIOS

AYER **118**ANTIER **69**3 DÍAS **107**5 DÍAS **81**7 DÍAS **72**10 DÍAS **105**15 DÍAS **72**20 DÍAS **77**1 MES **73**SEXENIO **121,739**



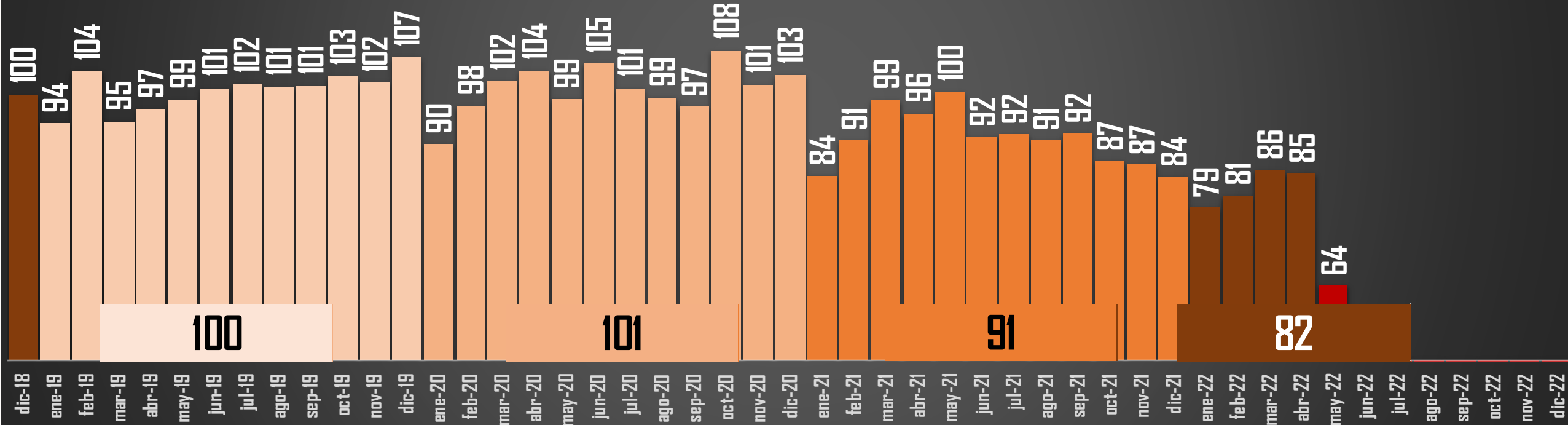
# HOMICIDIOS DOLOSOS SEXENIO AMLO

PROMEDIO MENSUAL:





# PROMEDIO DIARIO HOMICIDIOS DOLOSOS SEXENIO AMLO





# HOMICIDIOS DOLOSOS POR AÑO



76,767

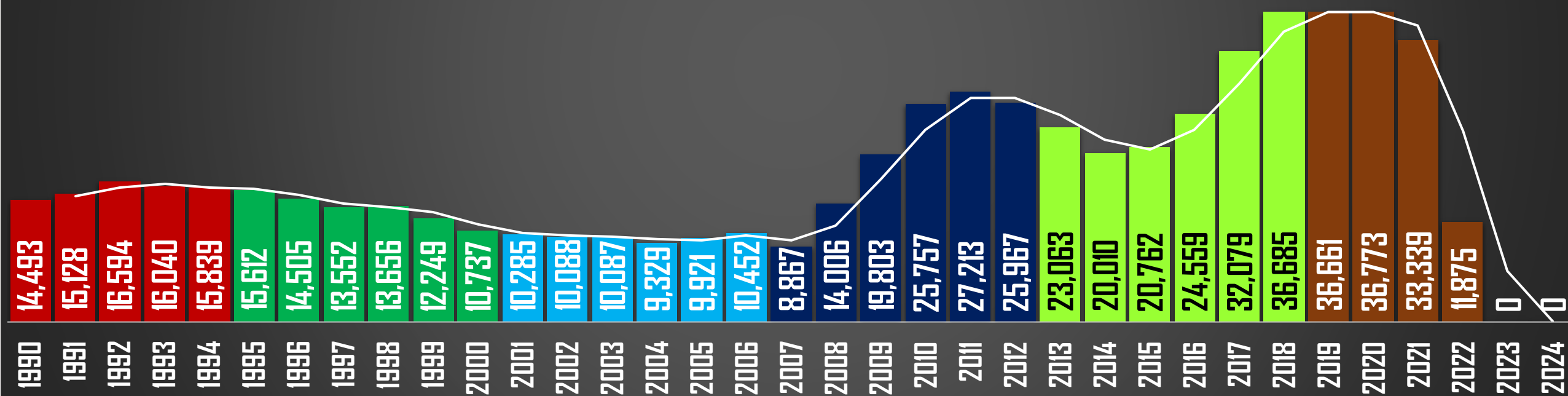
80,671

60,280

120,463

156,066

121,739





## HOMICIDIOS DOLOSOS POR SEXENIO



# 42 MESES DE GOBIERNO

121,739

74,737

53,319

35,309

48,141

36,433

CSG 88-94



EZP 94-00



VFQ 00-06




FCH 06-12



EPN 12-18



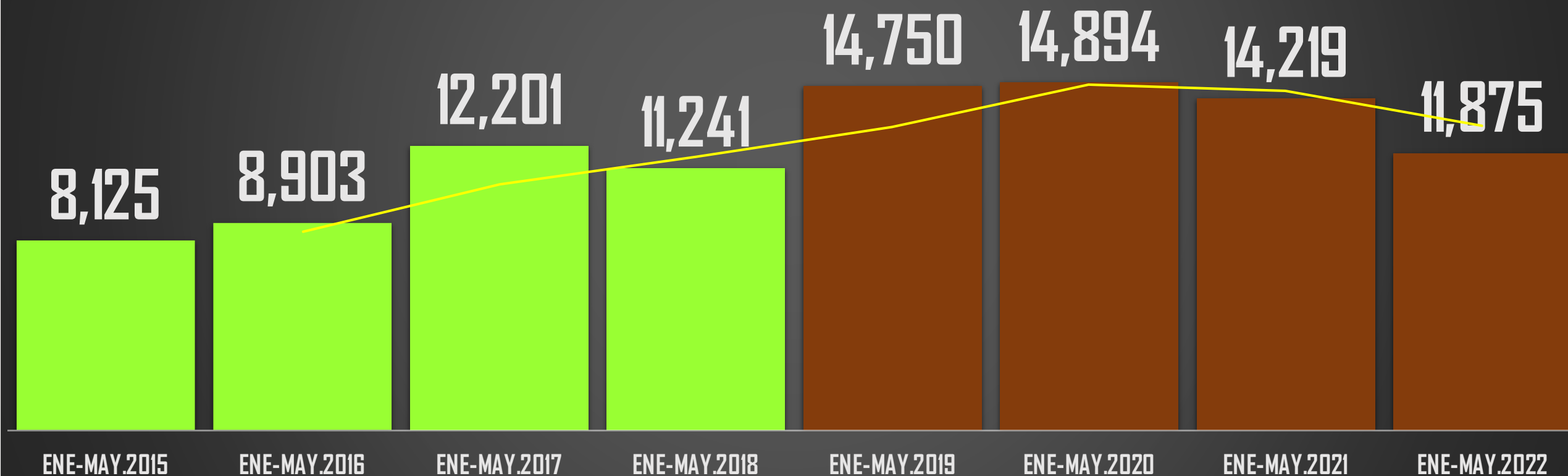
AMLO 18-24





## HOMICIDIOS DOLOSOS

## ENE-MAY







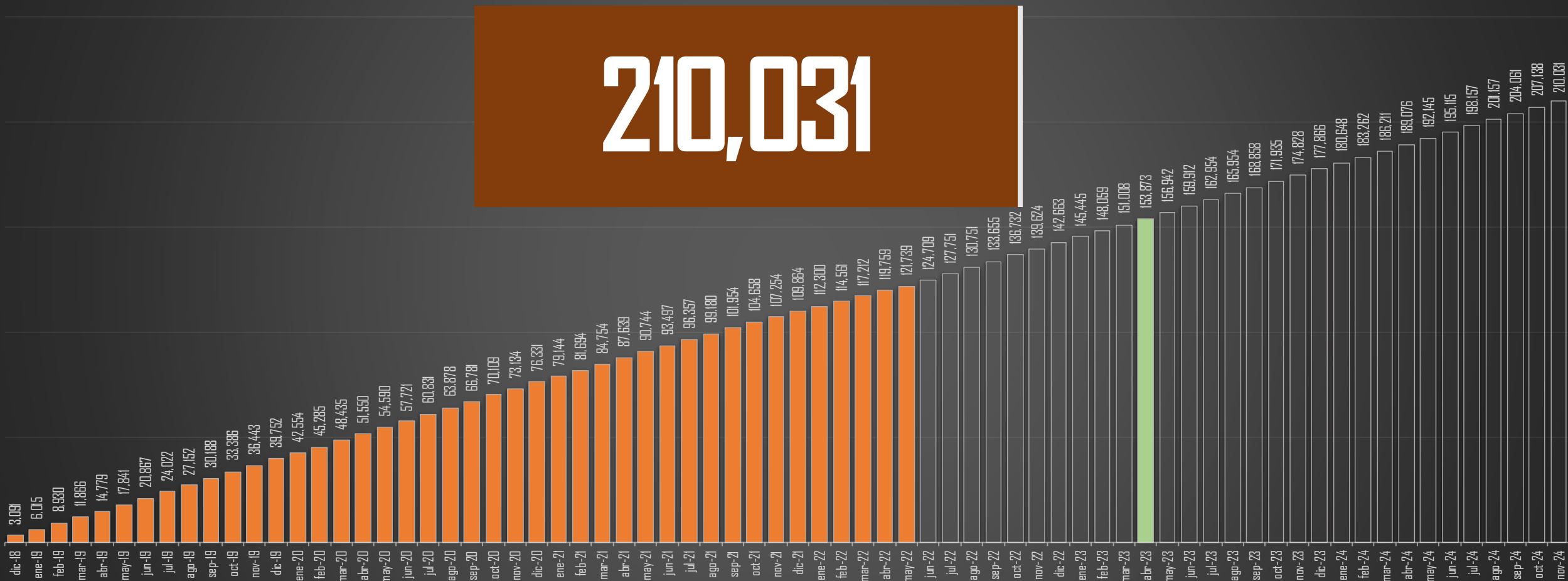
# PROYECCIÓN AL FINAL DEL SEXENIO





## PROYECCION AL FINAL DEL SEXENIO

210,031





# COMPARATIVO

## HOMICIDIOS POR ENTIDAD EN MÉXICO

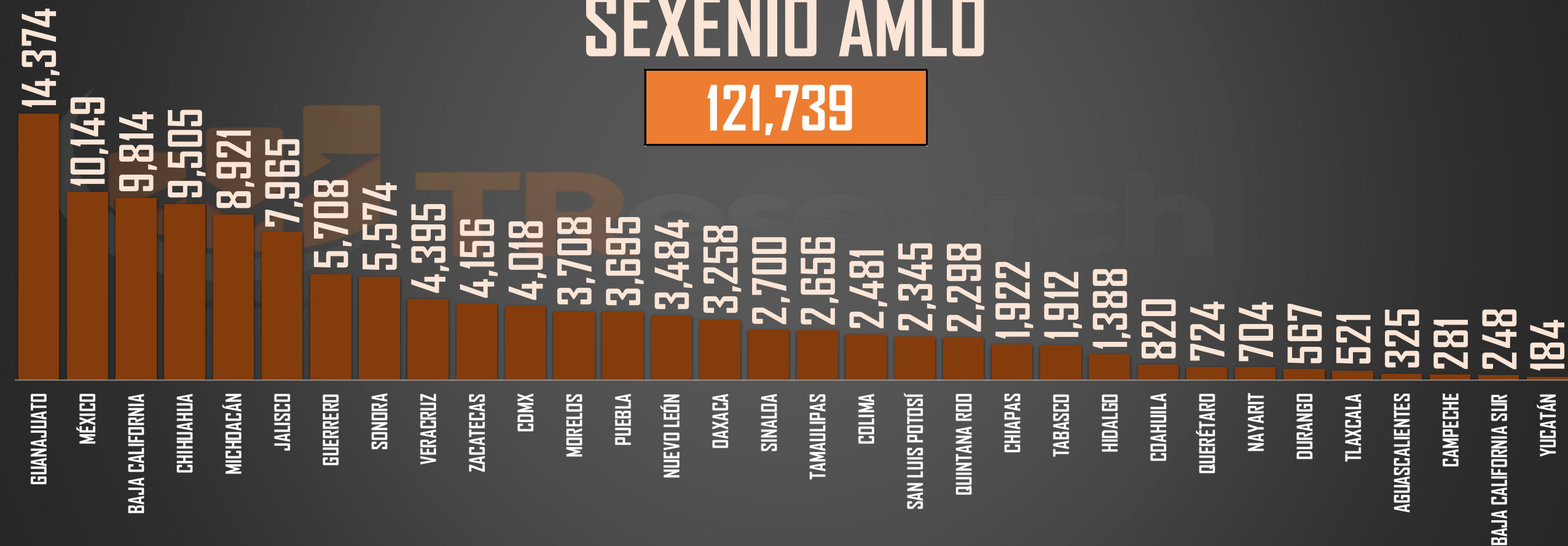




# VÍCTIMAS DE HOMICIDIO DOLOSO

## SEXENIO AMLO

121,739





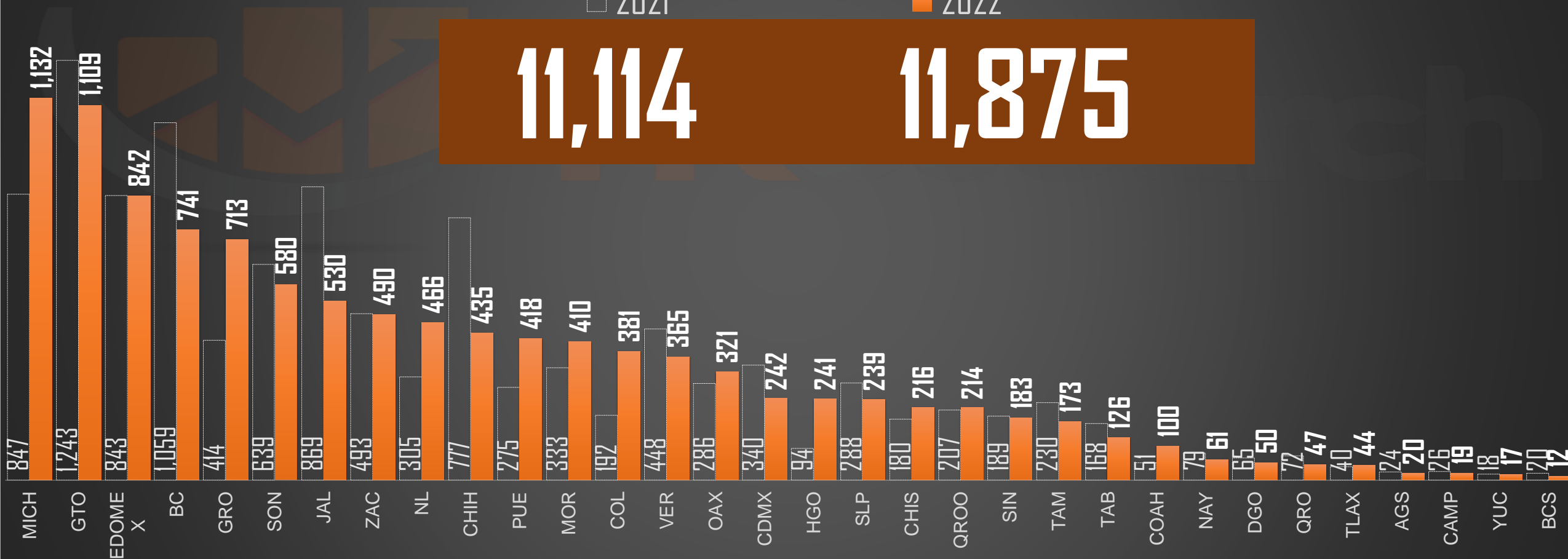
## COMPARATIVO HOMICIDIOS DOLOSOS

□ 2021

■ 2022

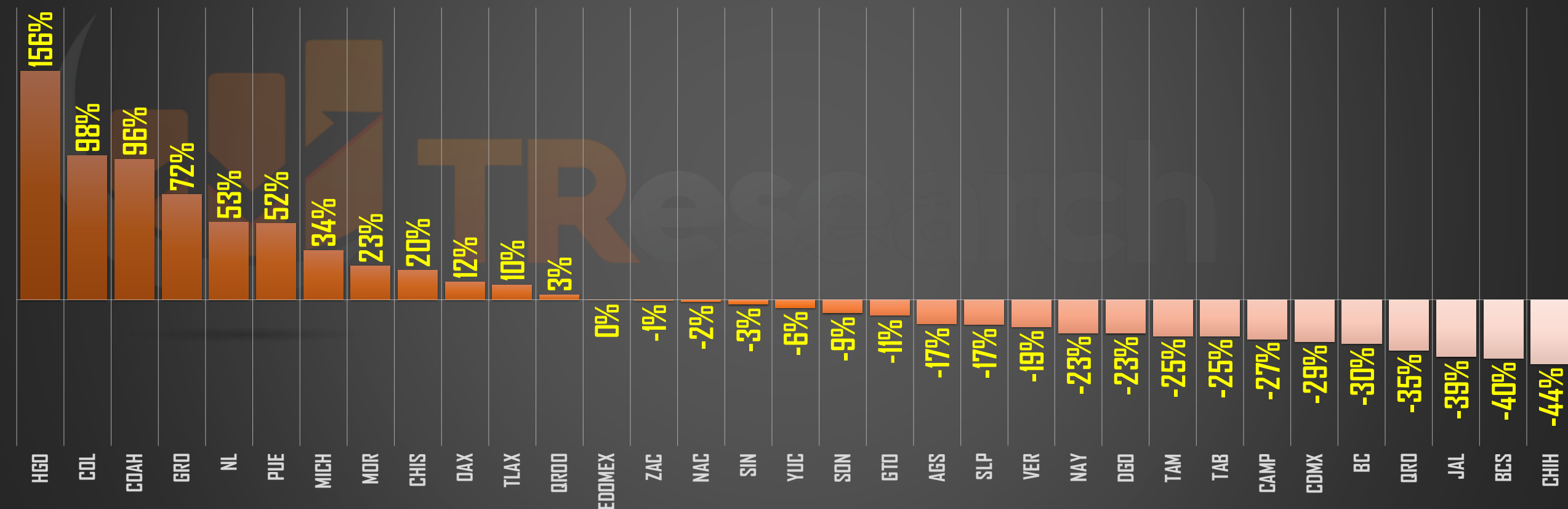
11,114

11,875



## VARIACIÓN 2021-2022 POR ENTIDAD (PARCIAL)

### ¿QUIÉN ESTÁ AUMENTANDO Y QUIÉN DISMINUYENDO LOS HOMICIDIOS?





## VÍCTIMAS DE HOMICIDIO DOLOSO

PARCIAL 2022

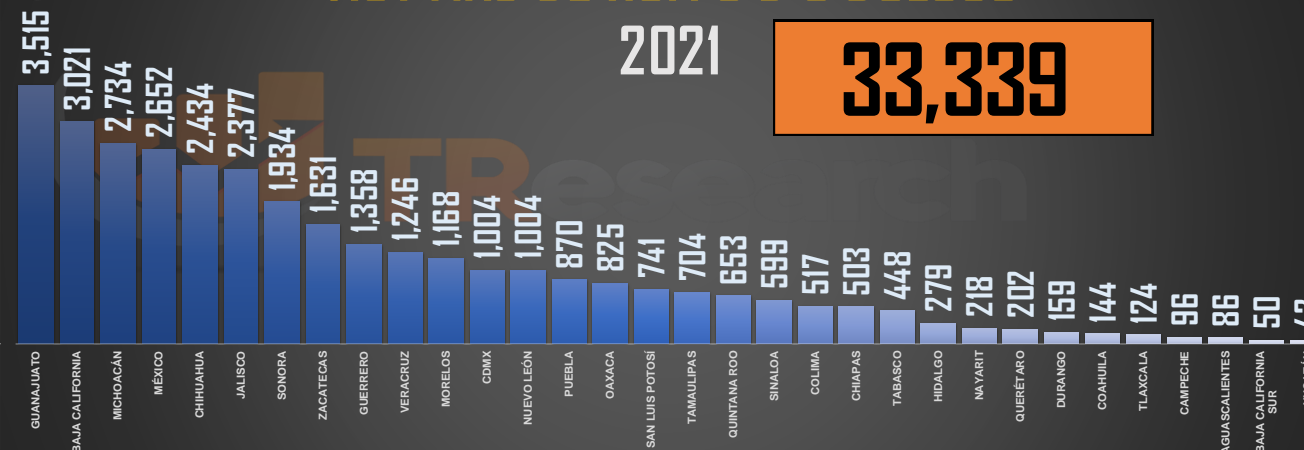
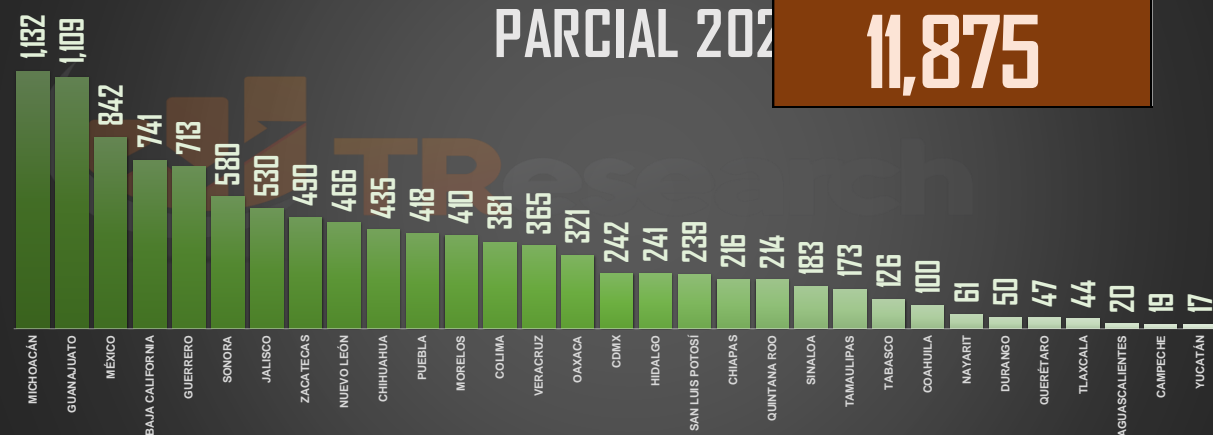
11,875



## VÍCTIMAS DE HOMICIDIO DOLOSO

2021

33,339



## VÍCTIMAS DE HOMICIDIO DOLOSO

2020

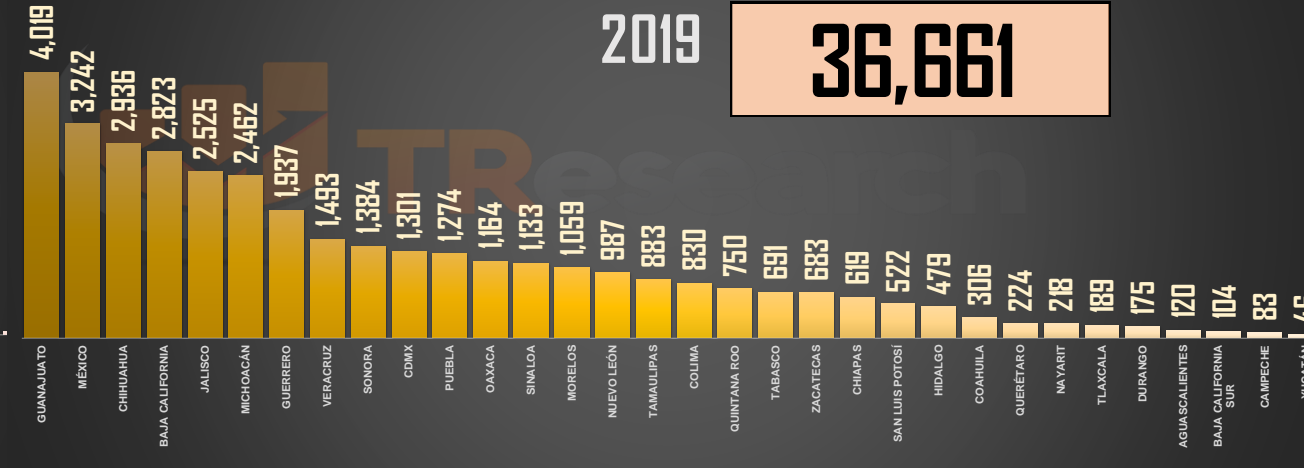
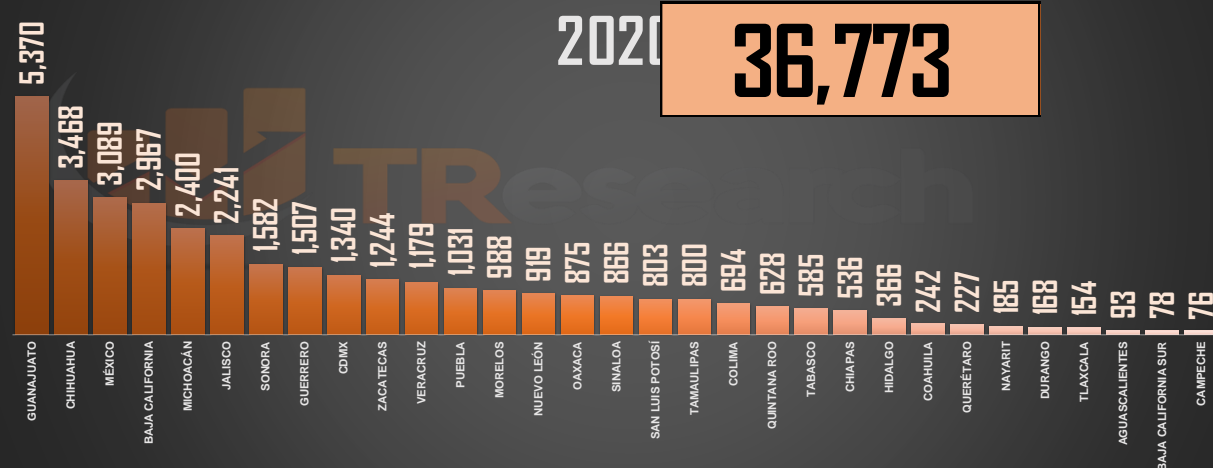
36,773



## VÍCTIMAS DE HOMICIDIO DOLOSO

2019

36,661





# COMPARATIVO

## PERFIL DE LAS MUERTES



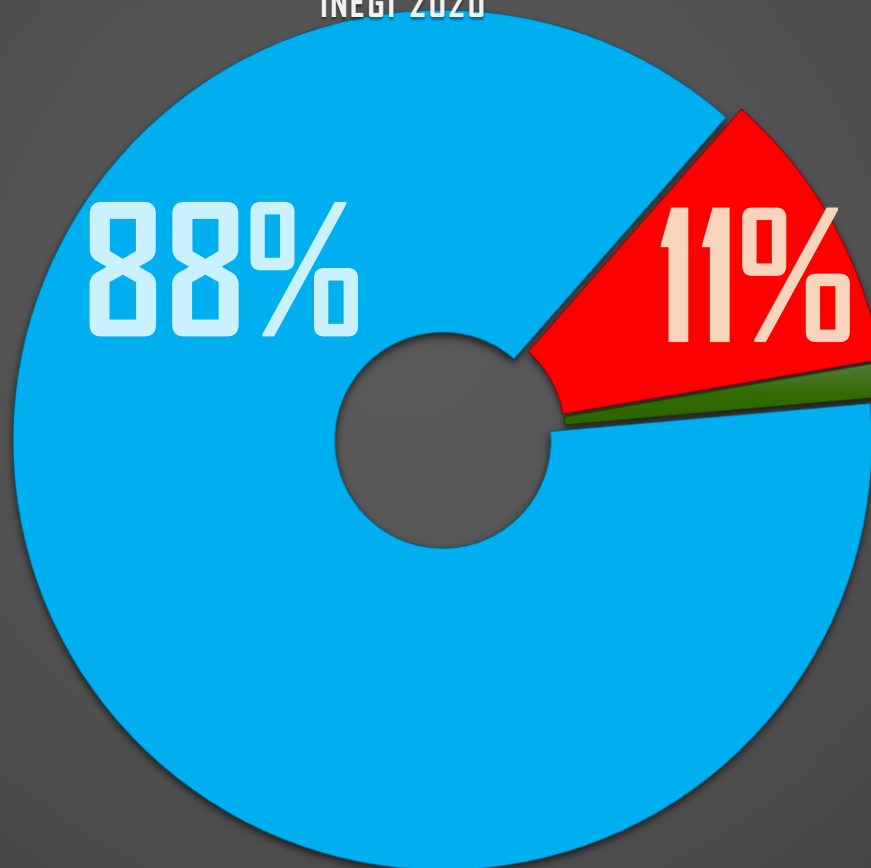




PERFIL DE LAS MUERTES  
**TODOS (36,579)**

INEGI 2020

**HOMBRE**  
**32,147**



**MUJER**  
**3,952**  
 NO ESPECIFICA (1%)  
**480**

FUENTE: 1990-2020 INEGI Defunciones por homicidio [https://www.inegi.org.mx/sistemas/olap/consulta/general\\_ver4/MOQueryDatos.asp?Regresoc=28820](https://www.inegi.org.mx/sistemas/olap/consulta/general_ver4/MOQueryDatos.asp?Regresoc=28820)

FUENTE: 1990-2020 INEGI Defunciones por homicidio [https://www.inegi.org.mx/sistemas/olap/consulta/general\\_ver4/MOQueryDatos.asp?Regresoc=28820](https://www.inegi.org.mx/sistemas/olap/consulta/general_ver4/MOQueryDatos.asp?Regresoc=28820) 2021 Secretaría Ejecutiva del Sistema Nacional de Seguridad Pública |





## PERFIL DE LAS MUERTES TODOS (36,579)

INEGI 2020

32,147



HOMBRE

3,952

MUJER

480

NO ESPECIFICA

88% 11% 1%

14,583



SOLTERO

7,108

CASADO

14,408

OTRO

40% 19% 41%

2,802

MENOR 18

10,679

18-29

15,259

30-49

7,359

50-99

8% 29% 42% 21%

6,415

NINGUNA

21,990

BÁSICA

5,262

PREPA

2,432

UNIV-MÁS

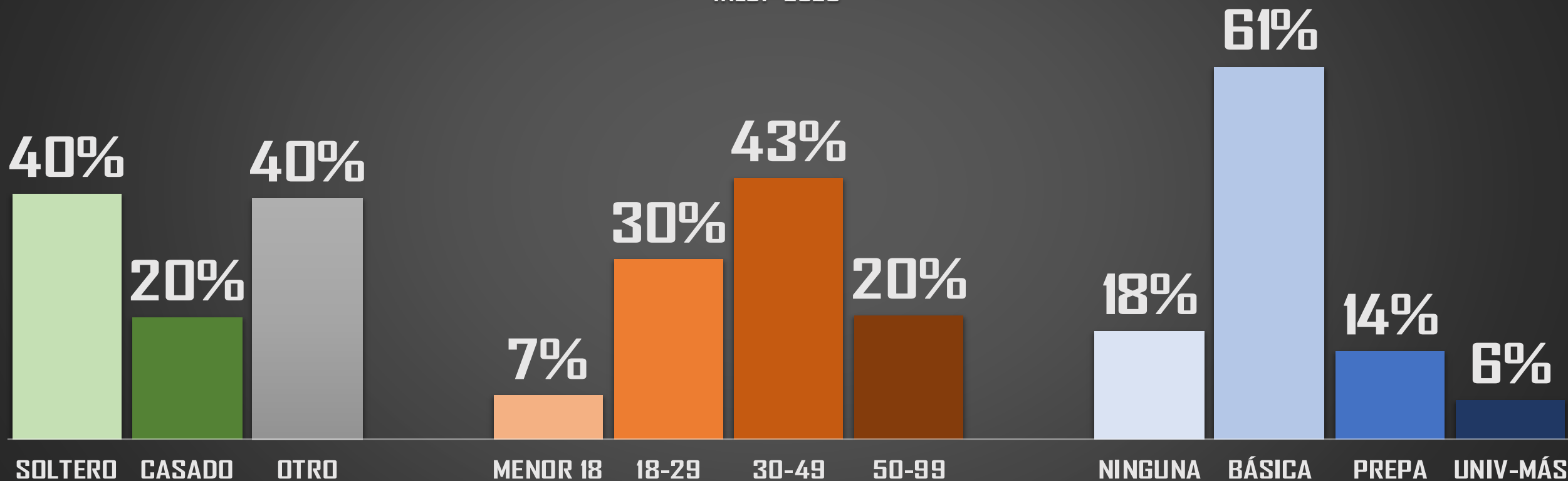
18% 60% 14% 8%





# PERFIL DE LAS MUERTES HOMBRES (32,147)

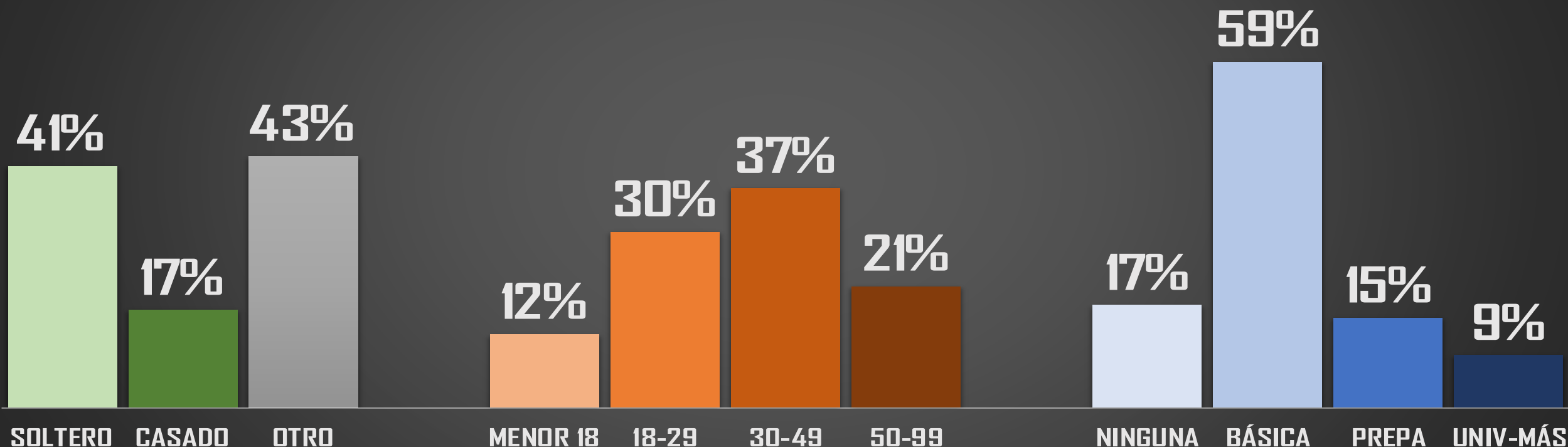
INEGI 2020





## PERFIL DE LAS MUERTES MUJERES (3,952)

INEGI 2020





# COMPARATIVO


## POR CADA 100MIL HABITANTES

### INTERNACIONAL





## HOMICIDIOS POR CADA 100MIL HABITANTES PEORES 10 DEL MUNDO (189 PAÍSES)





## HOMICIDIOS TOTALES 2021

# PEORES 10 DEL MUNDO (189 PAÍSES)





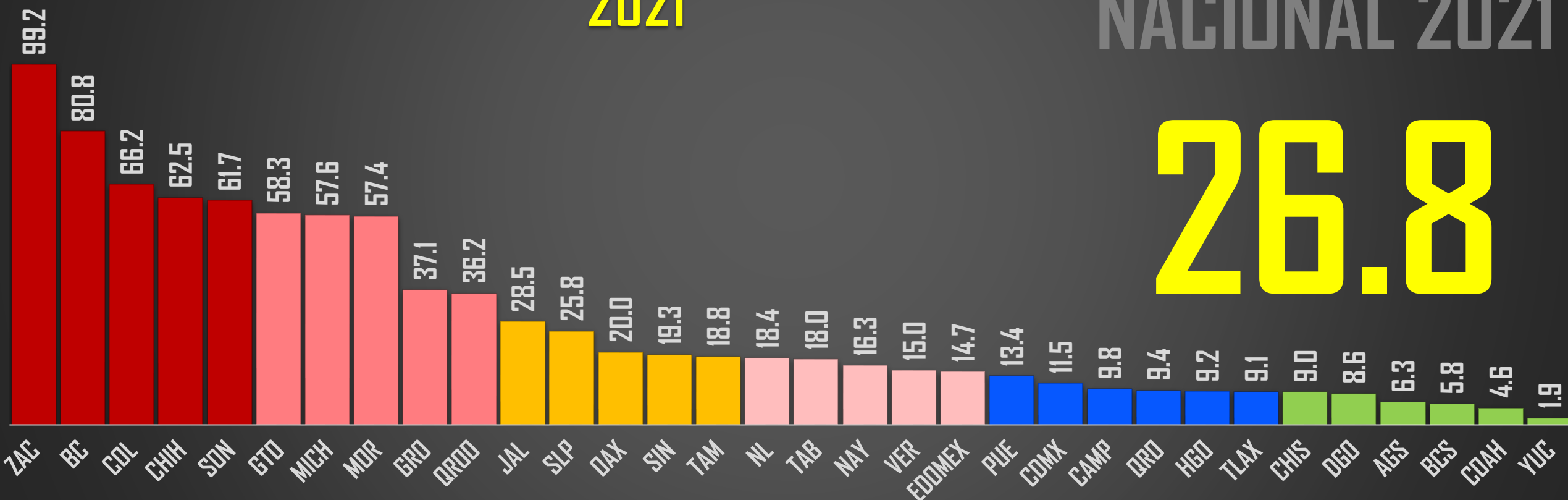
## HOMICIDIOS POR CADA 100MIL HABITANTES

## HOMICIDIOS POR CADA 100MIL HABITANTES

2021

NACIONAL 2021

26.8

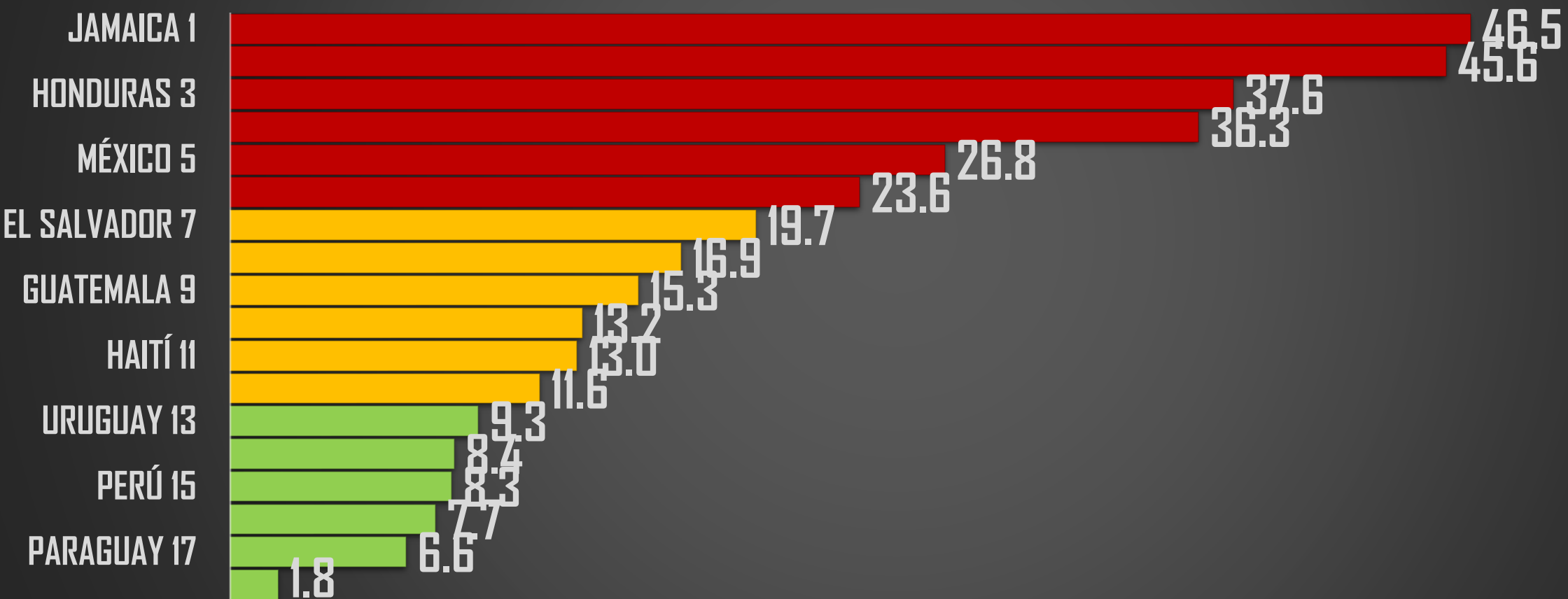






# HOMICIDIOS POR CADA 100MIL HABITANTES

## RANKING AMÉRICA





## HOMICIDIOS POR CADA 100MIL HABITANTES PROMEDIO POR CONTINENTE

15.1

7.0

2.9

2.5

1.6

AMÉRICA

ÁFRICA

OCEANÍA

ASIA

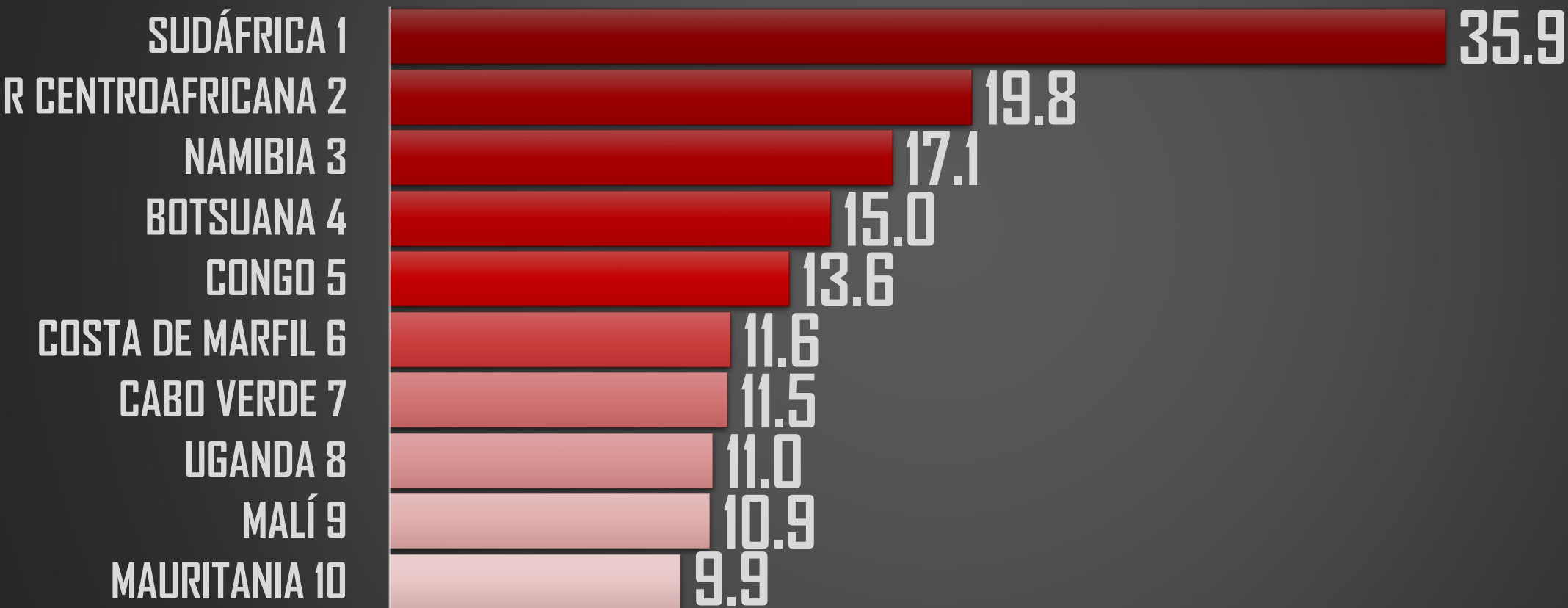
EUROPA





# HOMICIDIOS POR CADA 100MIL HABITANTES

## PEORES 10 DE AFRICA






## HOMICIDIOS POR CADA 100MIL HABITANTES

### PEORES 10 DE OCEANÍA

NUEVA GUINEA 1



MICRONESIA 3

SAMOA 5

GUAM 7

VANUATU 9

1.0





## HOMICIDIOS POR CADA 100MIL HABITANTES

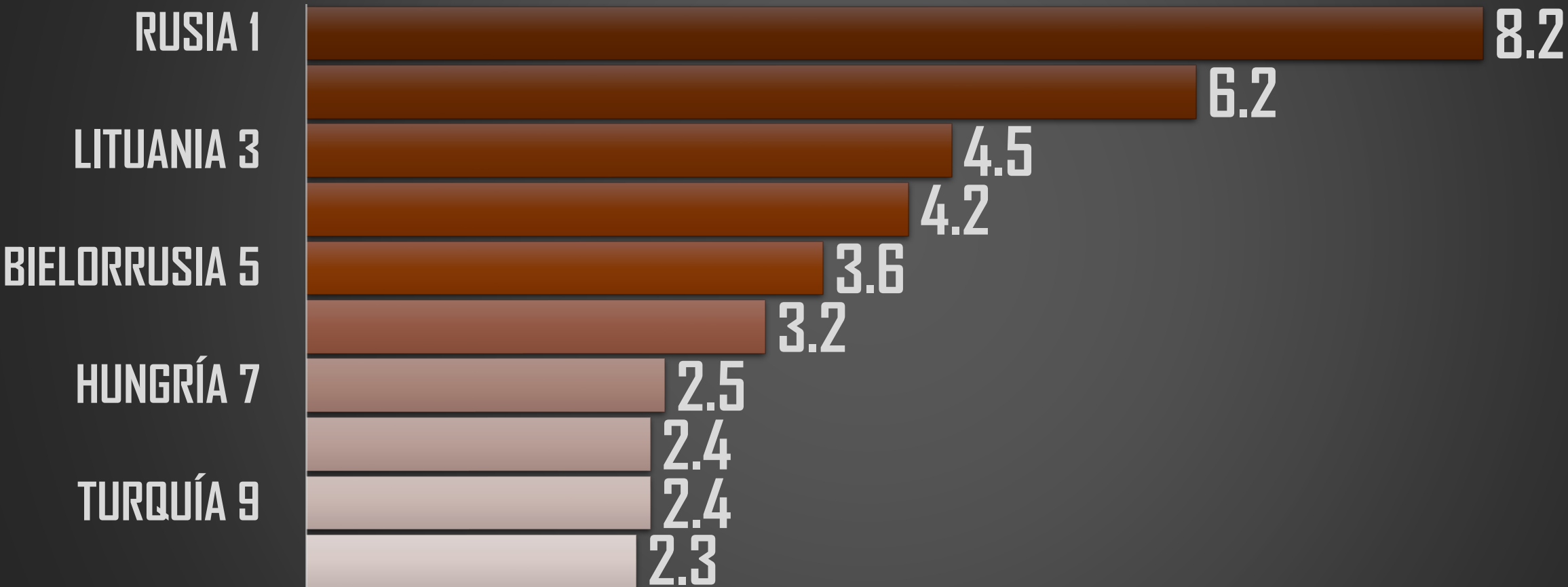
### PEORES 10 DE ASIA





## HOMICIDIOS POR CADA 100MIL HABITANTES

### PEORES 10 DE EUROPA



# ÚNETE AL GRUPO DE WHATSAPP Y RECIBE TODOS LOS DÍAS ESTADÍSTICAS

(Pulsa un ícono, si el grupo se llenó, intenta en otro)

