

ABORTOS EN MÉXICO

UNO CADA **708** MINUTOS EN MX

JUN/22

CIFRAS HISTÓRICAS
2015-2022

CARLOS PENNA CHAROLET
Director | TRresearch INTERNATIONAL
<https://wa.me/524499193645>

TRresearch INTERNATIONAL se ha apegado al [Código ICC/ESOMAR](#) para la práctica de la Investigación de Mercados, Opinión y Social y del Análisis de Datos y a las [28 preguntas de ESOMAR](#) para ayudar al investigador en la compra de muestras online, además del [Código de Ética](#) y Prácticas Profesionales y a las [Mejores Prácticas para la Investigación](#) de la American Association for Public Opinion Research (AAPOR) y al [Código de Ética](#) de la WAPOR "El cumplimiento de lineamientos como los de AAPOR o ESOMAR en este estudio no implica, en ningún caso, que algún Organismo Público avale la calidad de los resultados o conclusiones que se deriven de dicho estudio".

Fuente: Secretariado Ejecutivo del Sistema Nacional de Seguridad Pública. Consultado en <https://www.gob.mx/sesnsp/acciones-y-programas/incidencia-delictiva-87005?idiom=es> | www.TRresearch.Mx |





ABORTOS EN MÉXICO

En México se registra **UNO** cada

708

MINUTOS

Fuente: Secretariado Ejecutivo del Sistema Nacional de Seguridad Pública. Consultado en <https://www.gob.mx/sesnsp/acciones-y-programas/incidencia-delictiva-87005?idiom=es> | www.TRResearch.Mx |

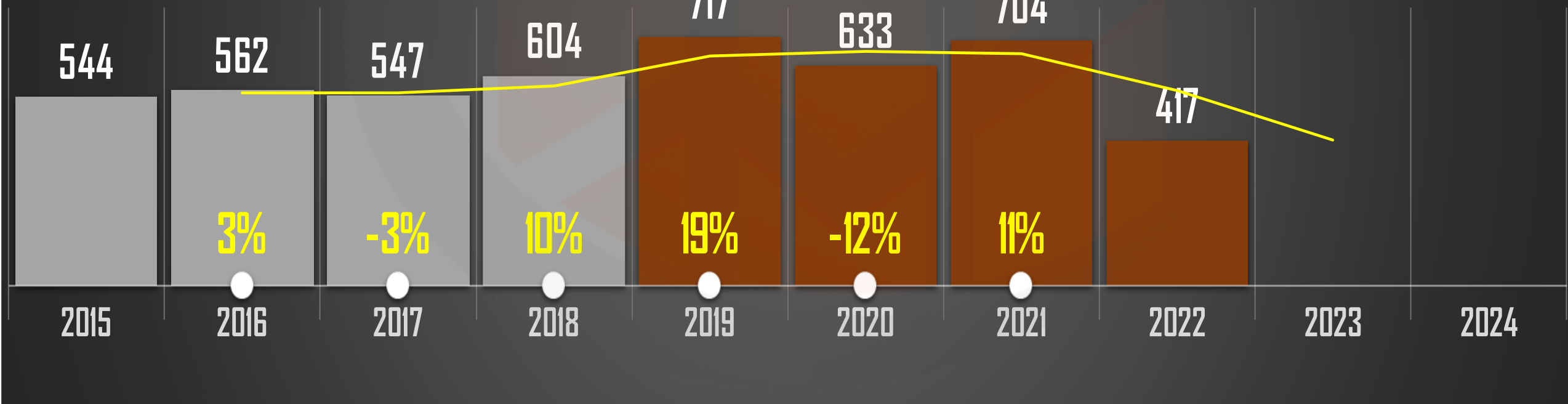


En el sexenio de AMLO se han registrado en México

2,471 ABORTOS

ABORTOS EN MÉXICO REGISTROS SEXENIO AMLO

2,471



CIFRAS HISTÓRICAS 2015-2022

Fuente: Secretariado Ejecutivo del Sistema Nacional de Seguridad Pública. Consultado en <https://www.gob.mx/sesnsp/acciones-y-programas/incidencia-delictiva-87005?idiom=es> | www.TRResearch.Mx |



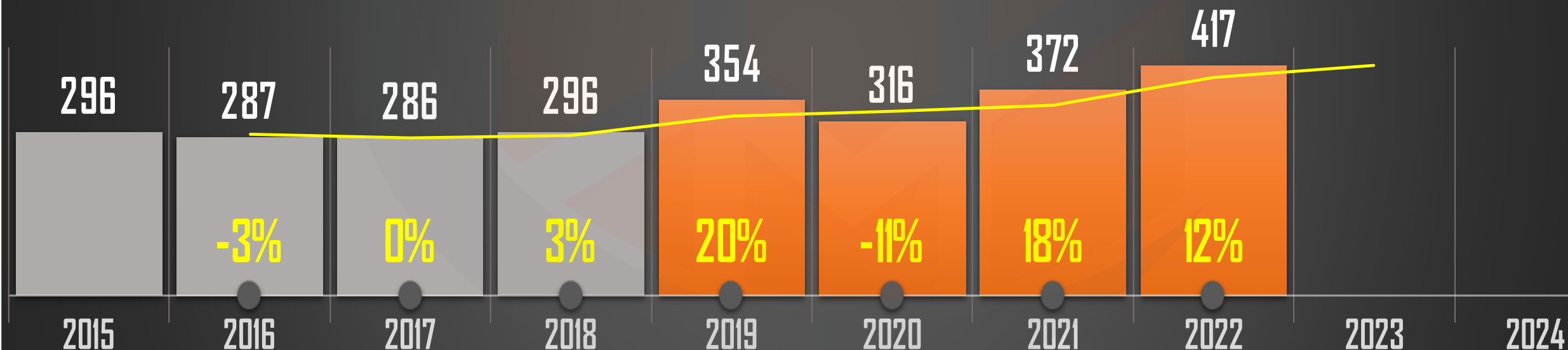
En 2022 se han registrado en México con respecto a 2021

12% **ABORTOS**

ABORTOS EN MÉXICO ENERO-JUNIO DE CADA AÑO

¿CADA CUANTOS MINUTOS SE REGISTRA UN CASO EN MÉXICO?

997	1029	1032	997	834	934	794	708
-----	------	------	-----	-----	-----	-----	-----



CIFRAS HISTÓRICAS ENERO-JUNIO 2015-2022

Fuente: Secretariado Ejecutivo del Sistema Nacional de Seguridad Pública. Consultado en <https://www.gob.mx/sesnspp/acciones-y-programas/incidencia-delictiva-87005?idiom=es> | www.TRResearch.Mx |



En el sexenio AMLO se concentran en **68%** de los casos de ABORTOS

CDMX

NL

EDOMEX



ABORTOS EN MÉXICO SEXENIO AMLO



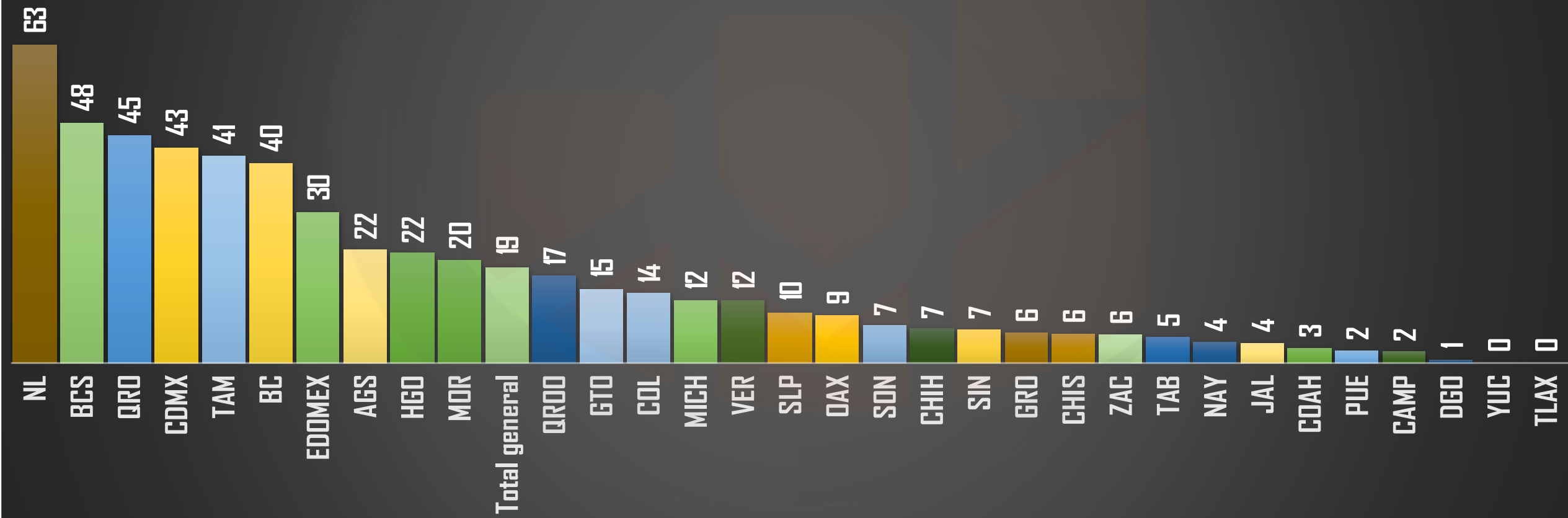
68%

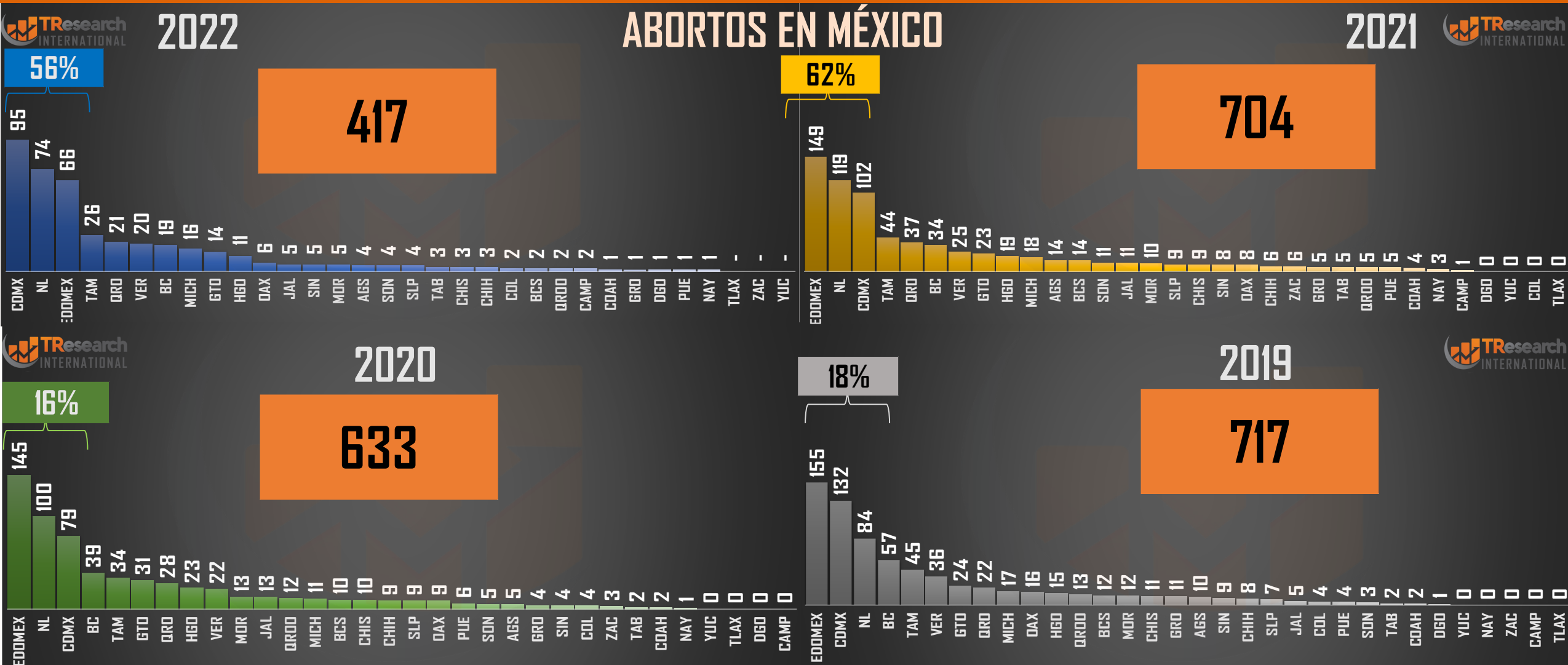
2,471



Más ABORTOS EN MÉXICO

ABORTOS EN MÉXICO REGISTROS POR CADA MILLÓN DE HABITANTES





CIFRAS HISTÓRICAS Fuente: Secretariado Ejecutivo del Sistema Nacional de Seguridad Pública. Consultado en <https://www.gob.mx/sesnsp/acciones-y-programas/incidencia-delictiva-87005?idiom=es> | www.TRResearch.Mx

Variación 2021-2022 hasta el momento: 19%

Entidades donde han subido y bajado los ABORTOS




ABORTOS

VARIACIÓN ENERO-JUNIO / 2021-2022

VARIACIÓN NACIONAL

19%



Fuente: Secretariado Ejecutivo del Sistema Nacional de Seguridad Pública. Consultado en <https://www.gob.mx/sesnsp/acciones-y-programas/incidencia-delictiva-87005?idiom=es> | www.TRResearch.Mx |



ÚNETE AL GRUPO DE WHATSAPP Y RECIBE TODOS LOS DÍAS ESTADÍSTICAS

(Pulsa un ícono, si el grupo se llenó, intenta en otro)

